



# รายงานการวิเคราะห์ผลการจัดซื้อจัดจ้าง ประจำปีงบประมาณ พ.ศ. ๒๕๖๕

หน่วยงานโรงพยาบาลแก่งคร้อ

## คำนำ

โรงพยาบาลแก่งคร้อ จังหวัดชัยภูมิ ได้จัดทำรายงานการวิเคราะห์ผลการจัดซื้อจัดจ้าง ประจำปีงบประมาณ พ.ศ. ๒๕๖๕ จากข้อมูลการจัดซื้อจัดจ้างทุกแหล่งงบประมาณ ทุกวิธีการ ที่ดำเนินการโดยกลุ่มงานบริหารทั่วไป งานพัสดุ เพื่อให้เป็นไปตามเกณฑ์มาตรฐานการประเมินคุณธรรมและความโปร่งใสในการดำเนินงานของหน่วยงานภาครัฐ (Integrity and Transparency Assessment: ITA) ที่กำหนดให้ส่วนราชการวิเคราะห์ ร้อยละของจำนวนโครงการที่ดำเนินการแล้วเสร็จในปีงบประมาณ พ.ศ. ๒๕๖๕ โดยนำแผนการจัดซื้อจัดจ้างกับผลการจัดซื้อจัดจ้างมาเปรียบเทียบเป็นร้อยละของการดำเนินการ และจำแนกตามวิธีการจัดซื้อจัดจ้าง ร้อยละของจำนวนงบประมาณที่ดำเนินการแล้วเสร็จในปีงบประมาณ พ.ศ. ๒๕๖๕ ทั้งนี้เพื่อเป็นการวิเคราะห์ความเสี่ยงในการทุจริตคอร์รัปชันและเป็นข้อมูลในการวางแผนจัดทำแผนปฏิบัติการจัดซื้อจัดจ้างในปีงบประมาณต่อไป

โดยรายงานการวิเคราะห์การจัดซื้อจัดจ้าง ฉบับนี้ประกอบด้วยผลการวิเคราะห์เชิงปริมาณ ปัญหาอุปสรรค ข้อจำกัดในการจัดซื้อจัดจ้าง การประหยัดงบประมาณ แนวทางปรับปรุงประสิทธิภาพของการจัดหาพัสดุ

คณะทำงานรายงาน

พฤศจิกายน ๒๕๖๕

## สารบัญ

1.รายงานสรุปผลการจัดซื้อ	๒
๒. การวิเคราะห์ผลการจัดซื้อจัดจ้างประจำปี ๒๕๖๕	๓
๒.๑ การวิเคราะห์ความเสี่ยง	๓
๒.๒. การวิเคราะห์ปัญหาอุปสรรค/ข้อจำกัด	๓
๒.๓ การวิเคราะห์ความสามารถในการประหยัดงบประมาณ	๓
๒.๔ แนวทางแก้ไขในการปรับปรุงกระบวนการจัดซื้อจัดจ้าง สรุป	๓ ๓

## สารบัญตาราง

ตารางที่ ๑	แผนการจัดซื้อจัดจ้างกับผลการจัดซื้อจัดจ้างในปีงบประมาณ ๒๕๖๕	๑
ตารางที่ ๒	จำนวนประเภทในหมวดยาและเวชภัณฑ์ที่มีใช่ยาฯ	๒
ตารางที่ ๓	จำนวนประเภทในหมวดวัสดุ จำแนกตามวิธีและงบประมาณการจัดซื้อจัดจ้าง	๓
ตารางที่ ๔	จำนวนประเภทในหมวดค่าใช้สอย จำแนกตามวิธีและงบประมาณการจัดซื้อจัดจ้าง	๔
ตารางที่ ๕	จำนวนประเภทในหมวดครุภัณฑ์ จำแนกตามวิธีและงบประมาณการจัดซื้อจัดจ้าง	๕
ตารางที่ ๖	จำนวนประเภทในหมวดค่าสาธารณูปโภค	๗
ตารางที่ ๗	การวิเคราะห์ความสามารถในการประหยัดงบประมาณ ในการจัดซื้อจัดจ้าง	๘



## รายงานการวิเคราะห์ผลการจัดซื้อจัดจ้าง ประจำปีงบประมาณ พ.ศ. ๒๕๖๕

### หน่วยงานโรงพยาบาลแก้งคร้อ

โรงพยาบาลแก้งคร้อ จังหวัดชัยภูมิ ได้จัดทำรายงานการวิเคราะห์ผลการจัดซื้อจัดจ้าง ประจำปีงบประมาณ พ.ศ. ๒๕๖๕ จากข้อมูลการจัดซื้อจัดจ้างทุกแหล่งงบประมาณ ทุกวิธีการ ที่ดำเนินการโดยกลุ่มงานบริหารทั่วไป งานพัสดุ เพื่อให้เป็นไปตามเกณฑ์มาตรฐานการประเมินคุณธรรมและความโปร่งใสในการดำเนินงานของหน่วยงานภาครัฐ (Integrity and Transparency Assessment: ITA) ที่กำหนดให้ส่วนราชการวิเคราะห์ร้อยละของจำนวนโครงการที่ดำเนินการแล้วเสร็จในปีงบประมาณ พ.ศ. ๒๕๖๕ โดยนำแผนการจัดซื้อจัดจ้างกับผลการจัดซื้อจัดจ้างมาเปรียบเทียบเป็นร้อยละของการดำเนินการ และจำแนกตามวิธีการจัดซื้อจัดจ้าง ร้อยละของจำนวนงบประมาณที่ดำเนินการแล้วเสร็จในปีงบประมาณ พ.ศ. ๒๕๖๕ ทั้งนี้เพื่อเป็นการวิเคราะห์ความเสี่ยงในการทุจริตคอร์รัปชันและเป็นข้อมูลในการวางแผนจัดทำแผนปฏิบัติการจัดซื้อจัดจ้างในปีงบประมาณต่อไป

โดยรายงานการวิเคราะห์การจัดซื้อจัดจ้าง ฉบับนี้ประกอบด้วยผลการวิเคราะห์เชิงปริมาณ ปัญหาอุปสรรค ข้อจำกัดในการจัดซื้อจัดจ้าง การประหยัดงบประมาณ แนวทางปรับปรุงประสิทธิภาพของการจัดหาพัสดุ โดยมีรายละเอียดดังนี้

#### ตารางที่ ๑ แผนการจัดซื้อจัดจ้างกับผลการจัดซื้อจัดจ้างในปีงบประมาณ ๒๕๖๕

ลำดับ	หมวดการจัดซื้อจัดจ้าง	แผนการจัดซื้อจัดจ้าง	ผลการจัดซื้อจัดจ้าง	ผลต่าง	ร้อยละของแผน
๑	ยาและเวชภัณฑ์ที่มีใบยา	๕๔,๔๐๐,๐๐๐.๐๐	๕๓,๕๕๖,๖๓๐	๘๔๓,๓๗๐.๐๐	๙๘.๔๕
๒	วัสดุ	๕,๔๙๓,๐๐๐.๐๐	๔,๖๘๖,๖๘๗.๗๗	๘๐๖,๓๑๒.๒๓	๘๕.๓๒
๓	ค่าใช้สอย	๗,๑๓๕,๘๔๗.๑๔	๖,๘๖๙,๐๐๖.๒๙	๒๖๖,๘๔๐.๘๕	๙๖.๒๖
๔	อาคารและสิ่งปลูกสร้าง		๐	๐.๐๐	
๕	ครุภัณฑ์	๔,๘๕๐,๐๐๐	๔,๖๙๙,๔๕๒.๐๐	๑๕๐,๕๔๘.๐๐	๙๖.๙๐
๖	ค่าสาธารณูปโภค	๔,๔๒๘,๑๐๐	๓,๘๐๑,๗๗๐.๐๐	๖๒๖,๓๓๐.๐๐	๘๕.๘๖
	รวม	๗๖,๓๐๖,๙๔๗.๑๔	๗๓,๖๑๓,๕๔๖.๐๖	๒,๖๙๓,๔๐๑.๐๘	๙๖.๔๗

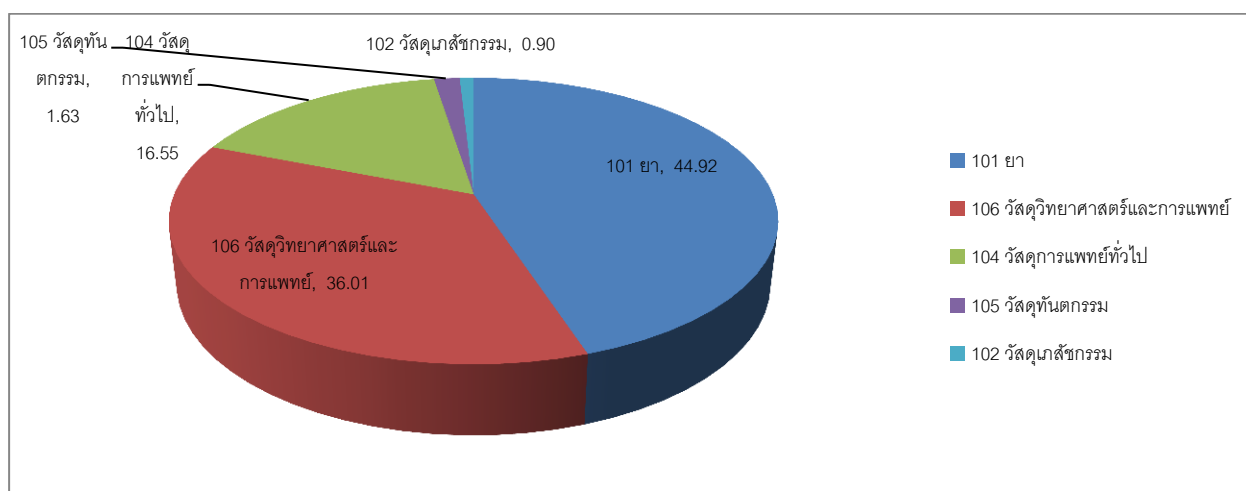
## ๑. รายงานสรุปผลการจัดซื้อ

รายงานสรุปผลการจัดซื้อจัดจ้าง ที่ดำเนินการแล้วเสร็จ ในปีงบประมาณ พ.ศ. ๒๕๖๕ โรงพยาบาลแก่งคร้อ ได้ดำเนินการจัดซื้อจัดจ้างแล้วเสร็จภายในปีงบประมาณ วงเงิน ๗๓,๖๑๓,๕๔๖.๐๖ บาท คิดเป็นร้อยละ ๙๖.๔๗ ของแผนการจัดซื้อ

ตารางที่ ๒ จำนวนประเภทในหมวดยาและเวชภัณฑ์ที่มีใช้ยา จำแนกตามวิธีและงบประมาณการจัดซื้อจัดจ้าง

ลำดับ	หมวดยาและเวชภัณฑ์ที่มีใช้ยา	วิธีการจัดซื้อจัดจ้าง	
		เฉพาะเจาะจง	e-bidding
๑	๑๐๑ ยา	๒๔,๐๕๘,๒๖๒.๑๓	
๒	๑๐๒ วัสดุเภสัชกรรม	๔๗๙,๘๗๕	
๓	๑๐๔ วัสดุการแพทย์ทั่วไป	๘,๘๖๑,๙๐๙.๕๕	
๔	๑๐๕ วัสดุทันตกรรม	๘๗๐,๔๐๘.๔๔	
๕	๑๐๖ วัสดุวิทยาศาสตร์และการแพทย์	๑๙,๒๘๖,๑๗๔.๓๘	
รวม		๕๓,๕๕๖,๖๓๐	

แผนภูมิแสดงร้อยละงบประมาณ จำแนกตามประเภทในหมวดยาและเวชภัณฑ์ที่มีใช้ยา ปี ๒๕๖๕

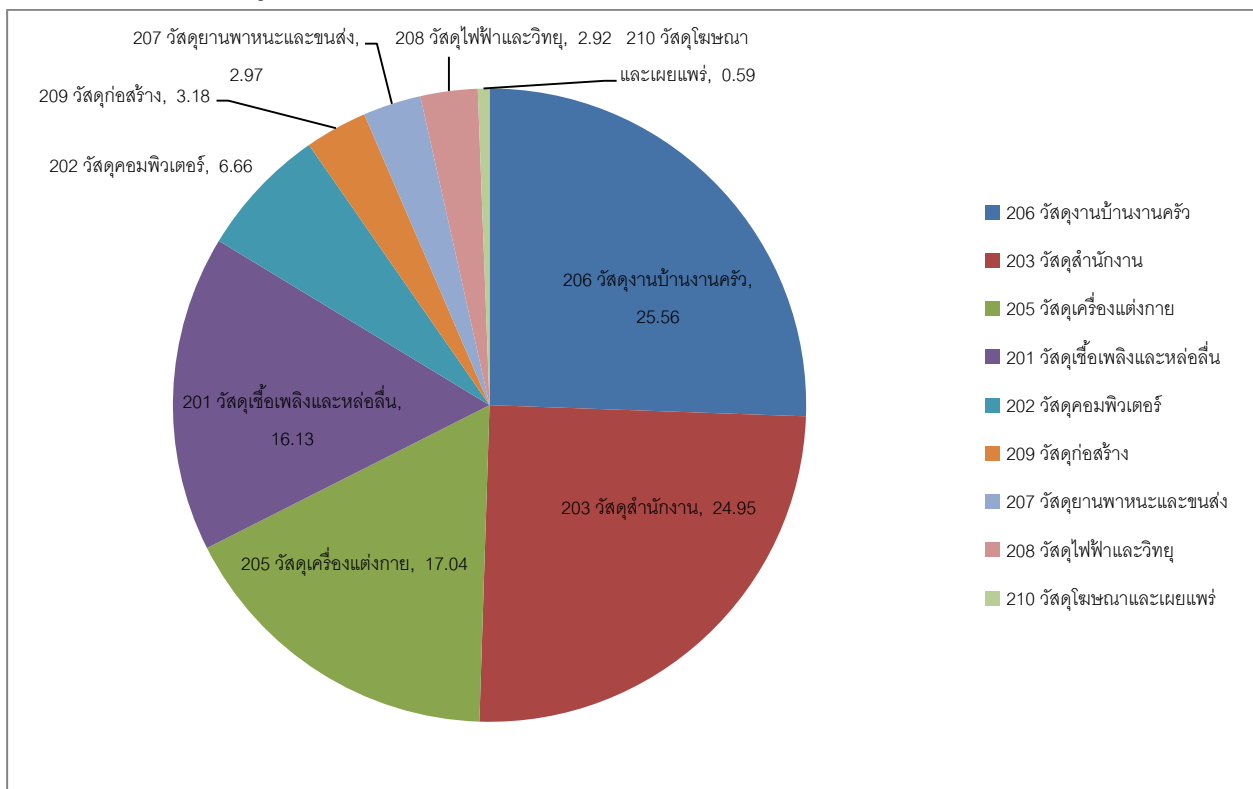


แผนภูมิแสดงร้อยละงบประมาณการจัดซื้อจัดจ้าง จำแนกตามประเภทในหมวดยาและเวชภัณฑ์ที่มีใช้ยา พบว่างบประมาณการจัดซื้อจัดจ้าง มากที่สุดคือ ประเภทยา คิดเป็นร้อยละ ๔๔.๙๒ รองลงมาคือ วัสดุวิทยาศาสตร์และการแพทย์ คิดเป็นร้อยละ ๓๖.๐๑ ประเภท ประเภทวัสดุการแพทย์ทั่วไป คิดเป็นร้อยละ ๑๖.๕๕ ประเภทวัสดุทันตกรรม คิดเป็นร้อยละ ๑.๖๓ และวัสดุเภสัชกรรม คิดเป็นร้อยละ ๐.๙๐

ตารางที่ ๓ จำนวนประเภทในหมวดวัสดุ จำแนกตามวิธีและงบประมาณการจัดซื้อจัดจ้าง

ลำดับ	หมวดวัสดุ	วิธีการจัดซื้อจัดจ้าง	
		เฉพาะเจาะจง	e-bidding
๑	๒๐๑ วัสดุเชื้อเพลิงและหล่อลื่น	๙๐๑,๖๑๓	
๒	๒๐๒ วัสดุคอมพิวเตอร์	๓๗๒,๒๑๗	
๓	๒๐๓ วัสดุสำนักงาน	๑,๓๙๔,๑๐๕.๓๘	
๔	๒๐๕ วัสดุเครื่องแต่งกาย	๙๕๒,๑๘๐	
๕	๒๐๖ วัสดุงานบ้านงานครัว	๑,๔๒๘,๕๓๘.๐๙	
๖	๒๐๗ วัสดุยานพาหนะและขนส่ง	๑๖๕,๗๙๙.๓๐	
๗	๒๐๘ วัสดุไฟฟ้าและวิทยุ	๑๖๓,๐๗๔	
๘	๒๐๙ วัสดุก่อสร้าง	๑๗๗,๖๑๘	
๙	๒๑๐ วัสดุโฆษณาและเผยแพร่	๓๓,๑๕๖	
รวม		๔,๖๘๖,๖๘๗.๗๗	๐

แผนภูมิแสดงร้อยละงบประมาณ จำแนกตามประเภทในหมวดวัสดุ ปี ๒๕๖๕



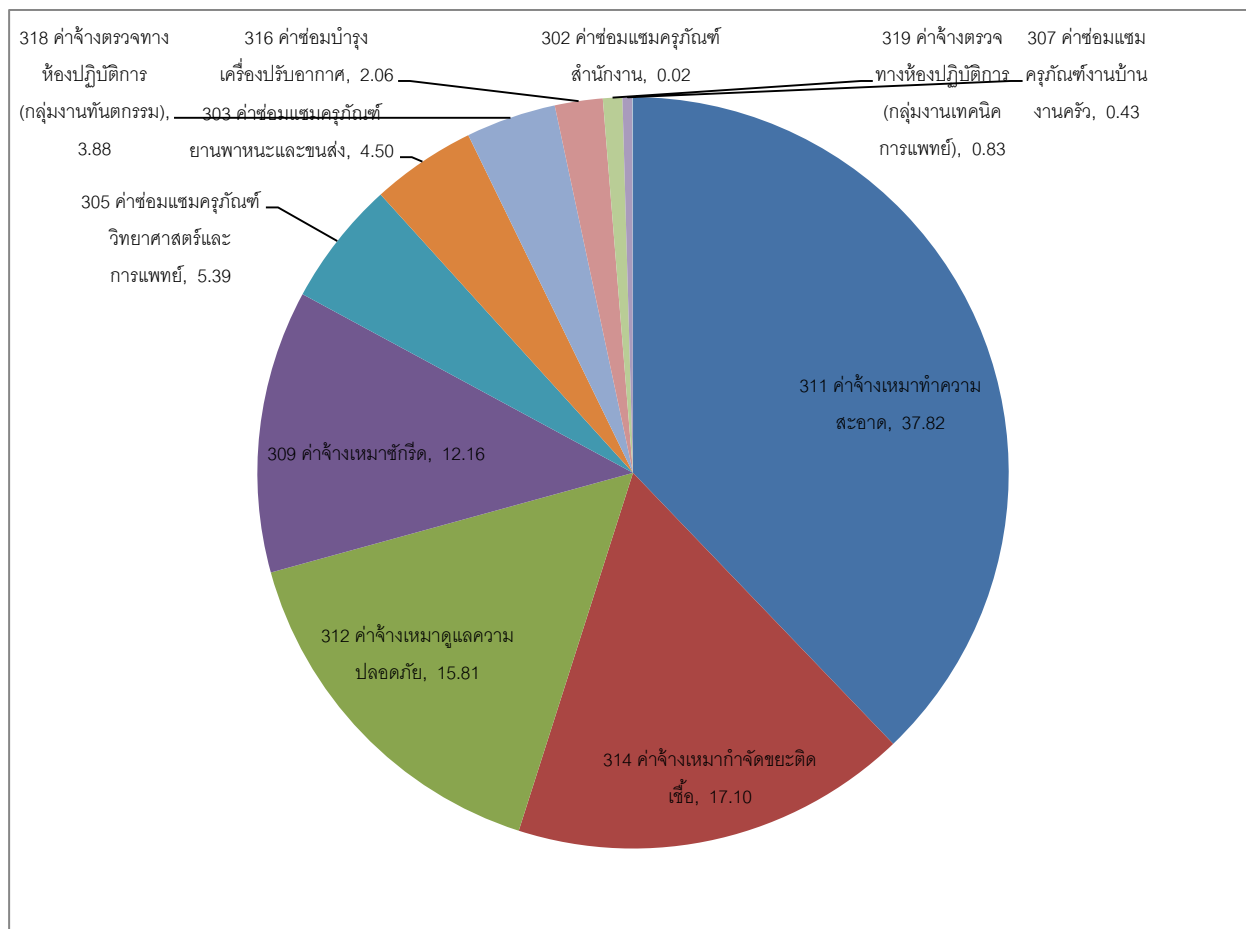
แผนภูมิแสดงร้อยละงบประมาณการจัดซื้อจัดจ้าง จำแนกตามประเภทในหมวดวัสดุมากที่สุดคือ พบว่า งบประมาณ ประเภทวัสดุงานบ้านงานครัว คิดเป็นร้อยละ ๒๕.๕๖ รองลงมาคือ ประเภทวัสดุสำนักงาน คิดเป็น ร้อยละ ๒๔.๙๕ ประเภทวัสดุเครื่องแต่งกาย คิดเป็นร้อยละ ๑๗.๐๔ ประเภทวัสดุเชื้อเพลิงและหล่อลื่น คิดเป็น ร้อยละ ๑๖.๑๓ ประเภทวัสดุคอมพิวเตอร์ คิดเป็นร้อยละ ๖.๖๖ ประเภทวัสดุก่อสร้าง คิดเป็นร้อยละ ๓.๑๘ ประเภทวัสดุยานพาหนะและขนส่ง คิดเป็นร้อยละ ๒.๙๗ ประเภทวัสดุไฟฟ้าและวิทยุ ๒.๙๒ และประเภทวัสดุ โฆษณาและเผยแพร่ คิดเป็นร้อยละ ๐.๕๙

**ตารางที่ ๔ จำนวนประเภทในหมวดค่าใช้สอย จำแนกตามวิธีและงบประมาณการจัดซื้อจัดจ้าง**

ลำดับ	หมวดค่าใช้สอย	วิธีการจัดซื้อจัดจ้าง	
		เฉพาะเจาะจง	e-bidding
๑	๓๐๒ ค่าซ่อมแซมครุภัณฑ์สำนักงาน	-	
๒	๓๐๓ ค่าซ่อมแซมครุภัณฑ์ยานพาหนะและขนส่ง	๓๐๗,๐๗๓.๕๔	
๓	๓๐๕ ค่าซ่อมแซมครุภัณฑ์วิทยาศาสตร์และการแพทย์	๒๒๐,๒๙๐	
๔	๓๐๗ ค่าซ่อมแซมครุภัณฑ์งานบ้านงานครัว	๓๙,๑๐๘.๕๐	
๕	๓๐๙ ค่าจ้างเหมาซักกรีต	๗๓๓,๓๕๐	
๖	๓๑๑ ค่าจ้างเหมาทำความสะอาด		๒,๙๐๐,๓๒๐
๗	๓๑๒ ค่าจ้างเหมาดูแลความปลอดภัย	๑,๒๑๒,๐๐๐	
๘	๓๑๓ ค่าจ้างเหมาบริการอื่นสนับสนุน (เครื่องถ่ายเอกสาร)	๔๐,๗๕๐	
๙	๓๑๔ ค่าจ้างเหมากำจัดขยะติดเชื้อ	๔๓๘,๗๔๑.๕๐	
๑๐	๓๑๖ ค่าซ่อมบำรุงเครื่องปรับอากาศ	๑๗,๔๐๐	
๑๑	๓๑๘ ค่าจ้างตรวจทางห้องปฏิบัติการ (กลุ่มงานทันตกรรม)	-	
๑๒	๓๑๙ ค่าจ้างตรวจทางห้องปฏิบัติการ (กลุ่มงานเทคนิคการแพทย์)	๙๕๙,๙๗๒.๗๕	
<b>รวม</b>		<b>๓,๙๖๘,๖๘๖.๒๙</b>	<b>๒,๙๐๐,๓๒๐.๐๐</b>



## แผนภูมิแสดงร้อยละงบประมาณ จำแนกตามประเภทในหมวดใช้สอย ปี ๒๕๖๕



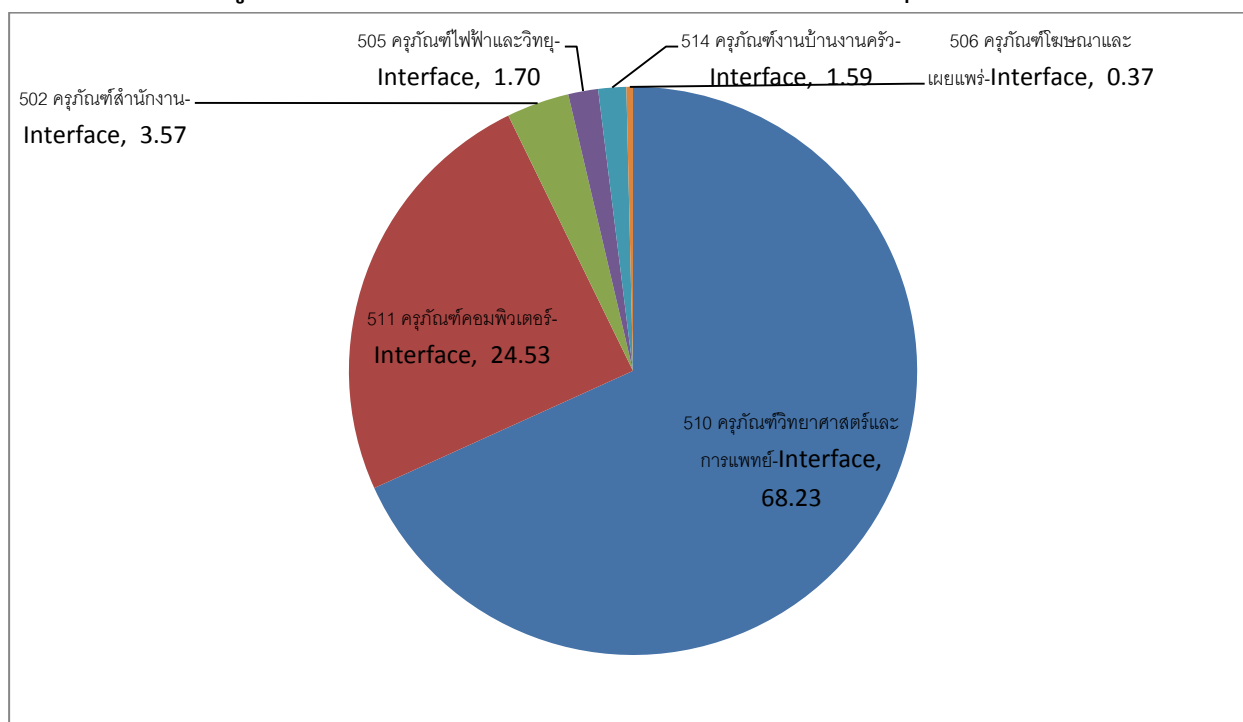
แผนภูมิแสดงร้อยละงบประมาณการจัดซื้อจัดจ้าง จำแนกตามประเภทในหมวดค่าใช้สอย พบว่า งบประมาณการจัดซื้อจัดจ้าง มากที่สุดคือ ประเภทค่าจ้างเหมาทำความสะอาด คิดเป็นร้อยละ ๓๗.๘๒ รองลงมา คือ ประเภทค่าจ้างเหมากำจัดขยะติดเชื้อ คิดเป็นร้อยละ ๑๗.๑๐ ประเภทค่าจ้างเหมาดูแลความปลอดภัย คิดเป็น ร้อยละ ๑๕.๘๑ ประเภทค่าจ้างเหมาซักรีด คิดเป็นร้อยละ ๑๒.๑๖ ประเภทค่าซ่อมแซมครุภัณฑ์วิทยาศาสตร์และ การแพทย์ คิดเป็นร้อยละ ๕.๓๙ ประเภทค่าซ่อมแซมครุภัณฑ์ยานพาหนะและขนส่ง คิดเป็นร้อยละ ๔.๕๐ ๑๔ ประเภทค่าจ้างตรวจทางห้องปฏิบัติการ (กลุ่มงานทันตกรรม) คิดเป็นร้อยละ ๓.๘๘

### ตารางที่ ๕ จำนวนประเภทในหมวดครุภัณฑ์ จำแนกตามวิธีและงบประมาณการจัดซื้อจัดจ้าง

ลำดับ	หมวดครุภัณฑ์	วิธีการจัดซื้อจัดจ้าง	
		เฉพาะเจาะจง	e-bidding
๑	๕๐๒ ครุภัณฑ์สำนักงาน-Interface	๑๖๗,๗๗๙	
๓	๕๐๕ ครุภัณฑ์ไฟฟ้าและวิทยุ-Interface	๗๙,๘๗๐	

ลำดับ	หมวดครุภัณฑ์	วิธีการจัดซื้อจัดจ้าง	
		เฉพาะเจาะจง	e-bidding
๔	๕๐๖ ครุภัณฑ์โฆษณาและเผยแพร่-Interface	๑๗,๖๐๐	
๖	๕๑๐ ครุภัณฑ์วิทยาศาสตร์และการแพทย์-Interface	๓๐๗,๙๙๕.๐๐	๒,๘๙๘,๕๐๐
๗	๕๑๑ ครุภัณฑ์คอมพิวเตอร์-Interface	๑,๑๕๒,๙๑๔	
๘	๕๑๔ ครุภัณฑ์งานบ้านงานครัว-Interface	๗๔,๗๙๔	
<b>รวม</b>		<b>๑,๘๐๐,๙๕๒</b>	<b>๒,๘๙๘,๕๐๐</b>

แผนภูมิแสดงร้อยละงบประมาณ จำแนกตามประเภทในหมวดครุภัณฑ์ ปี ๒๕๖๕



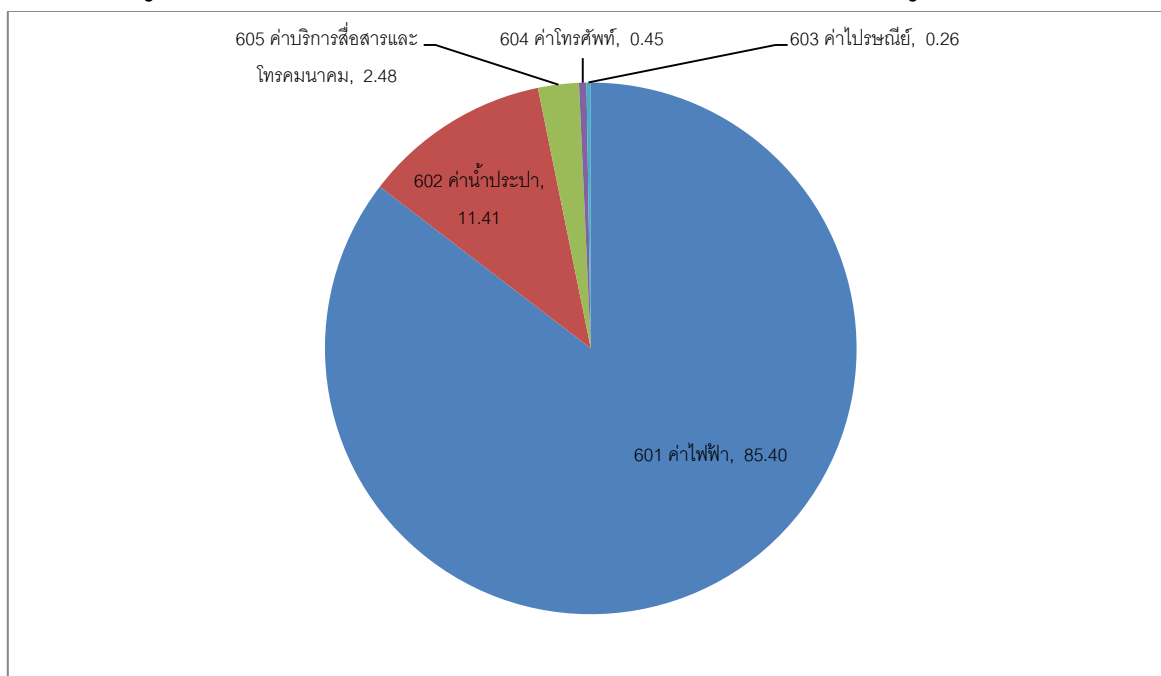
แผนภูมิแสดงร้อยละงบประมาณการจัดซื้อจัดจ้าง จำแนกตามประเภทในหมวดครุภัณฑ์ พบว่า งบประมาณการจัดซื้อจัดจ้าง มากที่สุดคือ ประเภทครุภัณฑ์วิทยาศาสตร์และการแพทย์-Interface คิดเป็นร้อยละ ๖๘.๒๓ รองลงมาคือ ประเภทครุภัณฑ์คอมพิวเตอร์-Interface คิดเป็นร้อยละ ๒๔.๕๓ ประเภทครุภัณฑ์สำนักงาน-Interface คิดเป็นร้อยละ ๓.๕๗ ประเภทครุภัณฑ์ไฟฟ้าและวิทยุ-Interface คิดเป็นร้อยละ ๑.๗๐

ประเภทครุภัณฑ์งานบ้านงานครัว-Interface คิดเป็นร้อยละ ๑.๕๙ ประเภทครุภัณฑ์โฆษณาและเผยแพร่-Interface คิดเป็น ร้อยละ ๐.๓๗

ตารางที่ ๖ จำนวนประเภทในหมวดค่าสาธารณูปโภค จำแนกตามวิธีและงบประมาณการจัดซื้อจัดจ้าง

ลำดับ	หมวดค่าสาธารณูปโภค	วิธีการจัดซื้อจัดจ้าง	
		เฉพาะเจาะจง	e-bidding
๑	๖๐๑ ค่าไฟฟ้า	๓,๒๔๖,๘๘๖.๓๙	
๒	๖๐๒ ค่าน้ำประปา	๔๓๓,๖๒๖.๑๗	
๓	๖๐๓ ค่าไปรษณีย์	๙,๗๖๖	
๔	๖๐๔ ค่าโทรศัพท์	๑๗,๑๑๖.๗๙	
๕	๖๐๕ ค่าบริการสื่อสารและโทรคมนาคม	๙๔,๓๗๔.๙๙	
รวม		๓,๘๐๑,๗๗๐	

แผนภูมิแสดงร้อยละงบประมาณ จำแนกตามประเภทในหมวดค่าสาธารณูปโภค ปี ๒๕๖๕



แผนภูมิแสดงร้อยละงบประมาณการจัดซื้อจัดจ้าง จำแนกตามประเภทในหมวดค่าสาธารณูปโภค พบว่ามากที่สุดคือ ค่าไฟฟ้า คิดเป็นร้อยละ ๘๕.๔๐ รองลงมาคือ ค่าน้ำประปา คิดเป็นร้อยละ ๑๑.๔๑ ค่าบริการสื่อสารและโทรคมนาคม คิดเป็นร้อยละ ๒.๔๘ ค่าโทรศัพท์ คิดเป็นร้อยละ ๐.๔๕ ค่าไปรษณีย์ คิดเป็นร้อยละ ๐.๒๖

## ๒. การวิเคราะห์ผลการจัดซื้อจัดจ้างประจำปี ๒๕๖๕

การจัดซื้อจัดจ้างส่วนมากใช้งบประมาณอยู่ในแผนงบประมาณที่กำหนดไว้ แต่บางส่วนที่จัดซื้อจัดจ้างเกินแผนงบประมาณที่กำหนดไว้ ได้แก่ วัสดุการแพทย์ทั่วไป คิดเป็นร้อยละ ๑๐๙.๗๙ และวัสดุวิทยาศาสตร์การแพทย์ คิดเป็นร้อยละ ๑๐๗.๐๗ จากการวิเคราะห์พบว่า ในปี ๒๕๖๕ มีการระบาดของโรคโควิดในพื้นที่ ทำให้มีการจัดซื้อจัดจ้างเป็นจำนวนมาก เพื่อให้เพียงพอต่อการดูแลรักษาพยาบาล และให้บริการแก่ผู้ป่วยและผู้รับบริการ

### ๒.๑ การวิเคราะห์ความเสี่ยง

เจ้าหน้าที่ ที่เสนอรายการจัดซื้อจัดจ้างเพื่อพิจารณาอนุมัติ นั้นเสนอมาเป็นรายการจำนวนมากไม่เรียงความสำคัญหรือความจำเป็นก่อนหลัง ทำให้คณะกรรมการมีความเสี่ยงในการพิจารณาไม่ตรงกับความต้องการ ในงบประมาณที่มีจำกัด

เจ้าหน้าที่ ที่เกี่ยวข้องขาดความเข้าใจในระเบียบใหม่ของหน่วยจัดซื้อ ที่เกี่ยวข้องกับการจัดหาพัสดุ เช่น ยา เวชภัณฑ์มีใช้ยา วัสดุการแพทย์ วัสดุวิทยาศาสตร์การแพทย์ เป็นต้น กระบวนการดำเนินงานตามระเบียบหลายขั้นตอน เกิดความล่าช้าในการดำเนินการและจัดทำเอกสารตาม โปรแกรมซ้ำซ้อน อินเทอร์เน็ตช้า

### ๒.๒. การวิเคราะห์ปัญหาอุปสรรค/ข้อจำกัด

โรงพยาบาลแก้งคร้อ สรุปรปัญหา อุปสรรค ข้อจำกัดในการจัดซื้อจัดจ้าง ของปีงบประมาณ พ.ศ. ๒๕๖๕ ดังนี้

1. เจ้าหน้าที่พัสดุ ในแต่ละส่วนที่เกี่ยวข้องมีการสับเปลี่ยนโยกย้ายบ่อย
2. การเกิดโรคอุบัติใหม่ในพื้นที่ ทำให้ไม่สามารถจำกัดงบประมาณในการจัดซื้อจัดจ้างในบางรายการ

### ๒.๓ การวิเคราะห์ความสามารถในการประหยัดงบประมาณ

โรงพยาบาลแก้งคร้อ ได้ดำเนินการจัดซื้อจัดจ้างแล้วเสร็จภายในปีงบประมาณ ๒๕๖๕ และมีบางรายการที่สามารถจัดซื้อจัดจ้างได้ต่ำกว่าราคากลาง ส่งผลให้สามารถประหยัดงบประมาณทางราชการได้ดังนี้

#### ตารางที่ ๙ การวิเคราะห์ความสามารถในการประหยัดงบประมาณ ในการจัดซื้อจัดจ้าง

ลำดับ	ประเภทงบ	จัดสรร	วงเงินที่จัดซื้อ	วงเงินคงเหลือ
๑	งบบุคลากรระดับหน่วยบริการ	๔,๖๔๕,๕๓๐.๐๔	๔,๔๗๖,๐๓๐.๐๔	๑๖๙,๕๐๐.๐๐
๒	งบบุคลากรระดับจังหวัด	๒,๓๕๐,๐๐๐.๐๐	๒,๓๔๘,๐๐๐.๐๐	๒,๐๐๐.๐๐
๓	งบสนับสนุนจากเขต	๑,๙๕๔,๗๑๘.๕๙	๑,๙๕๓,๗๑๘.๕๙	๑,๐๐๐.๐๐
รวม		๘,๙๕๐,๒๔๘.๖๓	๘,๗๗๗,๗๔๘.๖๓	๑๗๒,๕๐๐.๐๐

จากตารางรายละเอียดงบประมาณประจำปี ๒๕๖๕ วงเงินคงเหลือ ๑๗๒,๕๐๐ บาท คิดเป็น ร้อยละ ๑.๙๓ ของ งบประมาณจัดสรร ซึ่งเป็นการประหยัดงบประมาณ

#### ๒.๔ แนวทางแก้ไขในการปรับปรุงกระบวนการจัดซื้อจัดจ้าง อันจะนำไปสู่การปรับปรุงการจัดซื้อจัดจ้าง ในปีงบประมาณ พ.ศ. ๒๕๖๖

โรงพยาบาลแก้งคร้อ มีแนวทางปรับปรุงประสิทธิภาพของการจัดหาพัสดุ ของปีงบประมาณ พ.ศ. ๒๕๖๕ ดังนี้

๑. เตรียมข้อมูลรายละเอียดงบประมาณที่ได้รับเพื่อดำเนินการจัดหาตามขั้นตอน
๒. จัดทำแผนการจัดซื้อ/จัดจ้าง
๓. ดำเนินการจัดซื้อ/จัดจ้างตามขั้นตอนและระเบียบฯ หนังสือสั่งการที่กำหนด
๔. จัดทำผังและชี้แจงรายละเอียด
  - กำหนดขั้นตอนการดำเนินงาน
  - กำหนดระยะเวลาการดำเนินการ
  - กำหนดวันที่ดำเนินการ
  - กำหนดผู้รับผิดชอบ ผู้ติดตามการดำเนินการ
๕. ศึกษาทำความเข้าใจในหลักเกณฑ์และระเบียบปฏิบัติในการดำเนินการทุกขั้นตอน
๖. มีคู่มือปฏิบัติงานตามระเบียบพัสดุ
๗. มีการส่งเจ้าหน้าที่ที่เกี่ยวข้อง เข้าฝึกอบรมตามหลักสูตรที่เกี่ยวข้อง
๘. นำบทเรียนจากการจัดซื้อ/จัดจ้างครั้งก่อนๆมาใช้ประกอบการในการแก้ปัญหา
๙. นำปัญหาและอุปสรรคที่พบมาปรับปรุงและหาแนวทางแก้ไขกำหนดเป็นแนวปฏิบัติในคราวต่อไป

#### สรุป

โรงพยาบาลแก้งคร้อ ดำเนินการจัดซื้อจัดจ้างพัสดุ ในปีงบประมาณ ๒๕๖๕ เป็นไปตามพระราชบัญญัติการจัดซื้อจัดจ้างและการบริหารพัสดุภาครัฐ พ.ศ.๒๕๖๐ ระเบียบกระทรวงการคลังว่าด้วยการจัดซื้อจัดจ้างและการบริหารพัสดุภาครัฐ พ.ศ.๒๕๖๐ กฎกระทรวงที่เกี่ยวข้อง และปฏิบัติตามหลักเกณฑ์ วิธีปฏิบัติมติคณะรัฐมนตรีที่เกี่ยวข้อง ด้วยความโปร่งใส มีประสิทธิภาพ ตรวจสอบได้ และมีการแข่งขันกันอย่างเป็นธรรม

ลายมือชื่อ.....ผู้จัดทำ  
 (นายพัฒนาโชค โขคสวัสดิ์)  
 นักจัดการงานทั่วไปชำนาญการ

ลายมือชื่อ.....ผู้บริหาร  
 ( นายวิระ ตติยานุพันธ์วงศ์ )  
 ผู้อำนวยการโรงพยาบาลแก้งคร้อ